

Řepka MATIF	15.05.2023	19.05.2023	Změna	Nejnižší	Nejvyšší	Měna
srpen 2023	417,25	395,25	-22,00	395,25	425	EUR / t
listopad 2023	424,5	405,75	-18,75	405,75	432,5	EUR / t
únor 2024	429,75	413,25	-16,50	413,25	436,25	EUR / t
květen 2024	430,75	415,5	-15,25	414,75	437	EUR / t
srpen 2024	430,5	417,25	-13,25	408,75	433,5	EUR / t

NYSE Liffe Market: Paris, Clearing House:LCH.Clearnet

 zobrazit graf na: [www](#)

Sojový šrot Rotterdam	15.05.2023	19.05.2023	Změna	Nejnižší	Nejvyšší	Měna
květen 2023	521	513	-8,00	513	529	USD / t
červen 2023	536	512	-24,00	512	536	USD / t
červenec 2023	530	510	-20,00	510	535	USD / t
duben říjen 2023	537	512	-25,00	512	538	USD / t
listopad 2023 - leden 2024	537	519	-18,00	519	537	USD / t

NL Soymeal HP, FOB Rotterdam

 zobrazit graf na: [www](#)

Řepkový šrot Rhine	15.05.2023	19.05.2023	Změna	Nejnižší	Nejvyšší	Měna
červen 2023	285	288	+3,00	282	288	EUR / t
červenec 2023	272	275	+3,00	270	276	EUR / t
duben říjen 2023	267	256	-11,00	256	270	EUR / t
listopad 2023 - leden 2024	270	259	-11,00	259	273	EUR / t
únor 2024 - duben 2024	272	262	-10,00	261	275	EUR / t

Rapemeal, LWR Rhine

 zobrazit graf na: [www](#)

Pšenice krmná	15.05.2023	19.05.2023	Změna	Nejnižší	Nejvyšší	Měna
květen 2023	183,25	176,75	-6,50	176,75	187	GBP / t
červenec 2023	186,25	179	-7,25	179	189,75	GBP / t
listopad 2023	197	189,5	-7,50	188,5	201	GBP / t
leden 2024	199,75	190,35	-9,40	190,35	203,3	GBP / t
březen 2024	202,35	193,25	-9,10	193,25	205,95	GBP / t

London; LIFFE

 zobrazit graf na: [www](#)

Pšenice potravinářská	15.05.2023	19.05.2023	Změna	Nejnižší	Nejvyšší	Měna
září 2023	234,25	222	-12,25	222	239,75	EUR / t
prosinec 2023	238,5	228,5	-10,00	228,5	244	EUR / t
březen 2024	242,5	233,25	-9,25	233	247,5	EUR / t
květen 2024	244,75	235	-9,75	235	249,5	EUR / t
září 2024	243,5	231,5	-12,00	231,5	246,75	EUR / t

NYSE Liffe Market: Paris, Clearing House:LCH.Clearnet

 zobrazit graf na: [www](#)

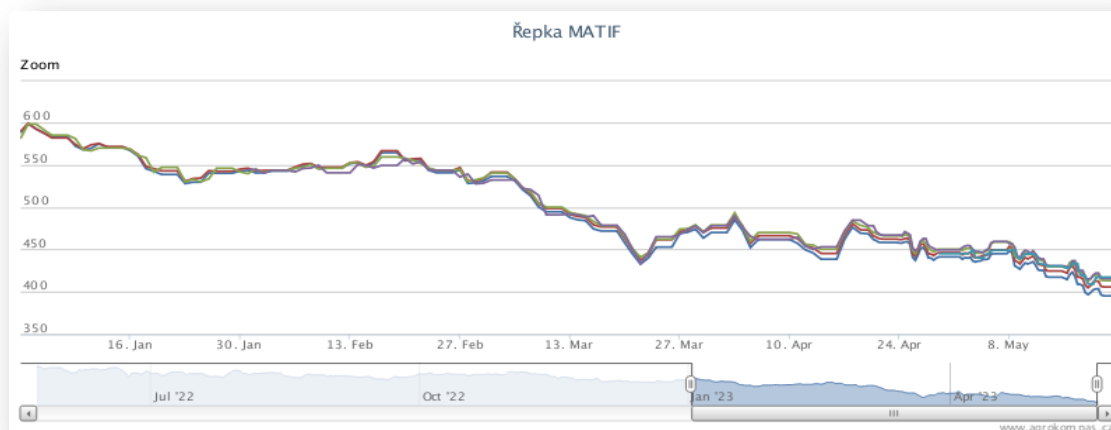
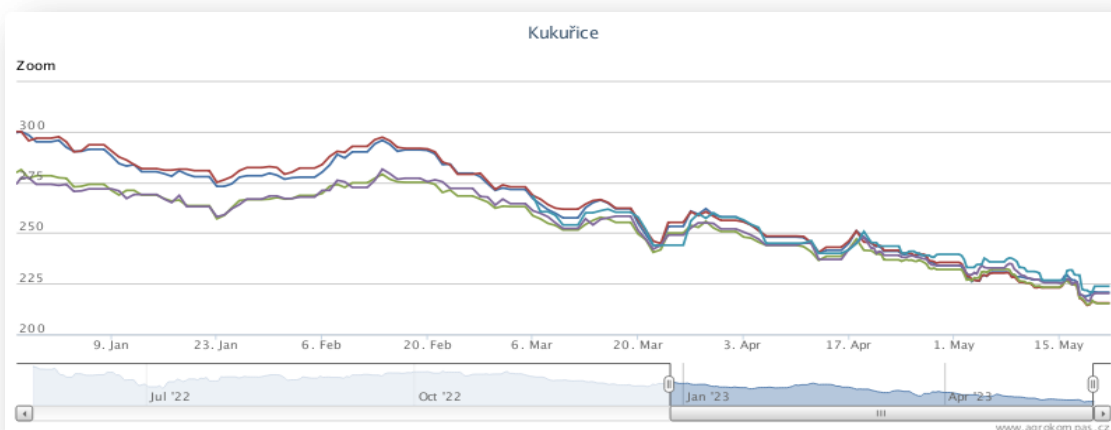
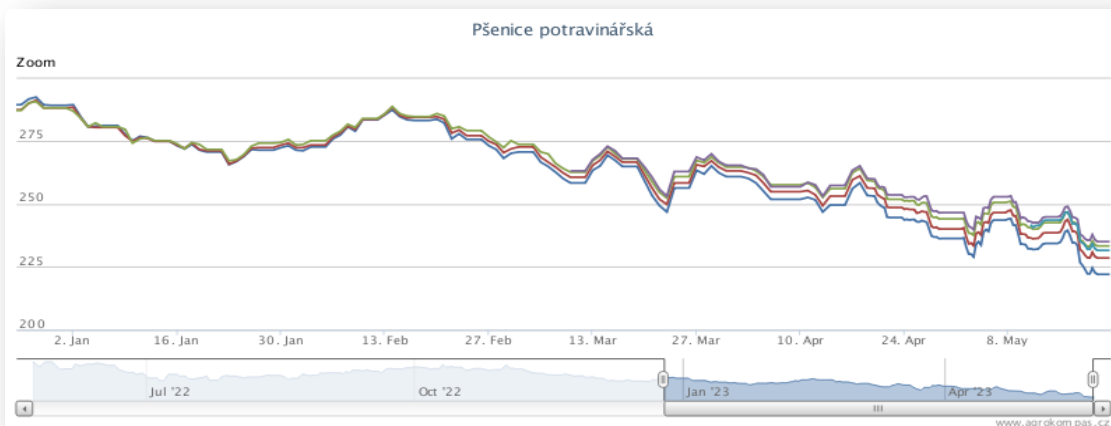
Kukuřice	15.05.2023	19.05.2023	Změna	Nejnižší	Nejvyšší	Měna
červen 2023	226,5	220,75	-5,75	219,25	229,5	EUR / t
srpen 2023	223	215,5	-7,50	214,25	227,25	EUR / t
listopad 2023	223,25	215,25	-8,00	214,5	227	EUR / t
březen 2024	225,5	220,25	-5,25	216,5	227,75	EUR / t
červen 2024	226,75	223,75	-3,00	221,75	231,75	EUR / t

NYSE Liffe Market: Paris, Clearing House:LCH.Clearnet

 zobrazit graf na: [www](#)

Ostatní	15.05.2023	19.05.2023	Změna	Nejnižší	Nejvyšší	Měna
Řepkový olej	825	795	-30,00	795	830	EUR / t
CZK/EUR	23,573	23,731	+0,16	23,58	23,79	EUR / t
CZK/USD	21,718	21,969	+0,25	21,69	22,07	EUR / t
CZK/GBP	27,032	27,338	+0,31	27,15	27,41	EUR / t
USD/EUR	1,085	1,08	-0,00	1,08	1,09	EUR / t
Ropa Brent	74,17	75,95	+1,78	74,17	76,78	USD/barel

## Grafy:



**Rekordní sklizně pšenice a kukuřice předpovídané USDA a dohoda o obilí mezi Ruskem a Ukrajinou, která byla prodloužena ve středu (17. května), zvyšují tlak na ceny komodit.**

## Polský trh

### Průměrné ceny obilovin a olejnin

komodita	14.05.2023	07.05.2023	týd. změna	jednotka
Pšenice potravinářská	1 001	1 025	-2,4%	zl/tuna
Pšenice krmná	1 043	1 069	-2,4%	zl/tuna
Žito potravinářské	771	796	-3,2%	zl/tuna
Žito krmné	743	772	-3,8%	zl/tuna
Ječmen potravinářský	734	729	0,6%	zl/tuna
Ječmen krmný	890	903	-1,5%	zl/tuna
Ječmen sladovnický	1 041	-	-	zl/tuna
Kukuřice krmná "mokra"	-	-	-	zl/tuna
Kukuřice krmná	1 061	1 085	-2,2%	zl/tuna
Oves potravina	823	-	-	zl/tuna
Oves krmný	827	873	-5,2%	zl/tuna
Tritikále krmivo	849	903	-5,9%	zl/tuna
komodita	14.05.2023	07.05.2023	týd. změna	jednotka
Řepka	2 119	2 194	-5,4%	zl/tuna
Řepkový raf. olej	6 825	7 136	-2,7%	zl/tuna
Řepkový olej sur.	4 199	4 322	-7,3%	zl/tuna
Řepkový šrot	1 492	1 531	-2,5%	zl/tuna

### Průměrné ceny vepřové, hovězí, drůbeží

Vepřové	14.05.2023	07.05.2023	týd. změna	jednotka
jakost S	11 465	11 756	-2,5%	zl/tuna
jakost E	11 410	11 678	-2,3%	zl/tuna
jakost U	11 081	11 346	-2,3%	zl/tuna
jakost R	10 797	10 957	-1,5%	zl/tuna
jakost O	9 967	10 003	-0,3%	zl/tuna
jakost P	*	*	*	zl/tuna
<b>S-P celkem</b>	<b>11 386</b>	<b>11 671</b>	<b>-2,4%</b>	zl/tuna
Průměrné ceny netto (bez DPH) , podle klasifikace SEUROP po porážce chlazené				
Drůbeží	14.05.2023	07.05.2023	týd. změna	jednotka
kuře typ brojler	5 687	5 659	0,5%	zl/tuna
krůta (samec)	8 767	8 856	-1,0%	zl/tuna
krůta (samice)	8 678	8 822	-1,6%	zl/tuna
Hovězí 14.5.2023	živá hmotnost	týd. změna		
mladý býk (A)	11,69 zl/kg	-1,5 %		
býk (B)	11,7 zl/kg	0,2 %		
volek (C)	- zl/kg	-		
kráva (D)	8,97 zl/kg	0,4 %		
jalovice (E)	11,56 zl/kg	0,6 %		
Průměrné ceny netto (bez DPH) , zaplacená dodavatelům, dle klasifikace SEUROP				
pozn. Kurz ČNB CZK/PLN k 8.7.2022 byl 5,17 PLN				

Zdroj: Ministerstwo Rolnictwa i Rozwoju Wsi, Departament Rynków Rolnych

## Ceny mléčných výrobků

### Vnitřní trh EU

19. týden (končí 14.5.2023)

komodita	cena	změna za týden	změna za rok	jednotka
Máslo	<b>465</b>	0,5%	-32%	EUR/100kg
SMP	<b>246</b>	1,0%	-38%	EUR/100kg
WMP	<b>341</b>	-0,8%	-34%	EUR/100kg
Cheddar	<b>373</b>	-0,8%	0%	EUR/100kg
Eidam	<b>400</b>	-2,7%	-17%	EUR/100kg
Gouda	<b>436</b>	-2,4%	-4%	EUR/100kg
Ementál	<b>651</b>	1,2%	14%	EUR/100kg
Sušená syrovátka	<b>72</b>	-2,7%	-47%	EUR/100kg

zdroj: <https://ec.europa.eu/>

### Polský trh

komodita	typ	14.05.2023	07.05.2023	týd. změna	jednotka
Máslo 82 % tuku, 16 % vody	v kusech	<b>2 019</b>	<b>2 082</b>	-3,0%	EUR/100kg
	balené	<b>2 107</b>	<b>2 171</b>	-3,0%	EUR/100kg
Máslo 80 % tuku, 16 % vody, 2 % soli	v kusech	-	-	*	EUR/100kg
Máslo	celkově	<b>2 079</b>	<b>2 143</b>	-3,0%	EUR/100kg
Sušené mléko	plné	<b>1 527</b>	<b>1 500</b>	1,8%	EUR/100kg
	odtučněné	<b>1 164</b>	<b>1 220</b>	-4,6%	EUR/100kg
	celkově	<b>1 231</b>	<b>1 244</b>	-1,0%	EUR/100kg
Kondenzované mléko	slazené	-	-	*	EUR/100kg
	neslazené	<b>779</b>	<b>780</b>	-0,1%	EUR/100kg
	celkově	<b>930</b>	<b>934</b>	-0,4%	EUR/100kg
Syrovátka v prášku		<b>343</b>	<b>389</b>	-11,8%	EUR/100kg

Zdroj: Ministerstwo Rolnictwa i Rozwoju Wsi, Departament Rynków Rolnych

## na závěr:

Ředitel si zavolá zaměstnance a ptá se ho:

"Máte rád teplé pivo?"

"Ne."

"Máte rád zpocené ženy?"

"Ne."

"Tak to nepojedete na dovolenou až do zimy!"